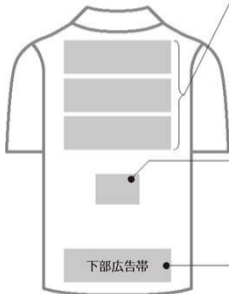


着衣に関して(上衣背面)

ビジュアルガイド 赤P195



高さ6~10cm 横 30cm 以内

プレーヤー名 チーム名
スポンサー名 都道府県名 等
上記より3箇所まで

水平表示
視認性の高い文字・数字
明瞭に区別できる色

背番号は、文字列の下中央部
高さ15cm 以内一行横7cm 以内
二桁以内

下部広告帯は、
高さ10cm 横40cm の間に収まるもの

着衣に関して(上衣背面)

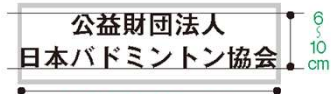
ビジュアルガイド 赤P195



○などの文字が6cmなくても
文字列として6cmあればよい



田の字が6cmなくても
山の字が6cmあればよい



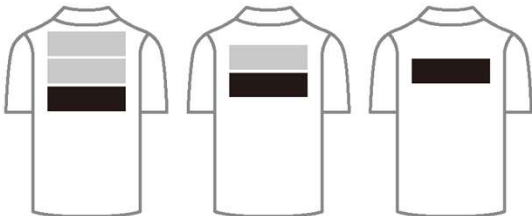
複数行になる場合は
合計10cm以内の高さとし、
各行とも均等の高さが望ましい

文字列の横が30cm以内

着衣に関して(上衣背面)

ビジュアルガイド 赤P196

3箇所のうちの最下段には広告帯の表示を認める。
チーム名、スポンサー名、広告のいずれかを表示できる。



上衣背面



1行の大きさ


高さ**6cm~10cm** 横**30cm以内**

異なる項目を同一行に表示出来ない

背番号 2桁以内

縦**15cm以内** 1桁横**7cm以内**

広告帯の表示はチーム名・スポンサー名や広告のいずれか。(広告帯にはチーム名、スポンサー名、広告に連動したロゴを含めてもよい。)また、広告帯は装飾文字を使用してもよく、単一色と限定しない。



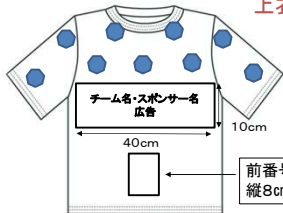
着衣に関して(上衣前面)

大会運営規程第24条(3) 赤P141

[3]ウェア(上衣)には、左袖、右袖、左肩、右肩、左襟、右襟(襟のない場合は襟にあたる位置)、左胸、右胸、胸中央の9カ所に、製造メーカーロゴを含め広告等を表示することができる。ただし、1カ所に表示できるものは1つまでとし、1つの表示の大きさは20cm²以内(1つだけは50cm²以内でも可)とする。

* 広告等とは、スポンサーロゴ、スポンサー名、チームロゴ、チーム名、都道府県名、ブランド名等々である。

上衣全面



●の9カ所に製造メーカーのロゴを含め広告等を表示できる。(1カ所に1つまで)
大きさは20cm²以内(1つだけは50cm²も可)
※スポンサーロゴ、スポンサー名、チームロゴ、チーム名、都道府県名、ブランド名等々

前番号 2桁以内
縦8cm以内 1桁横4cm以内

連盟への確認が必要

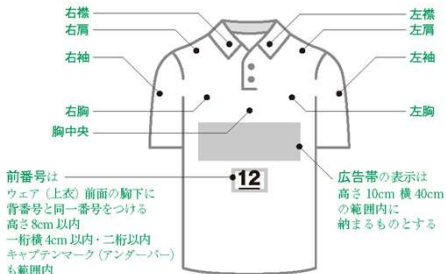
着衣に関して(上衣前面)

ビジュアルガイド 赤P194

上衣前面

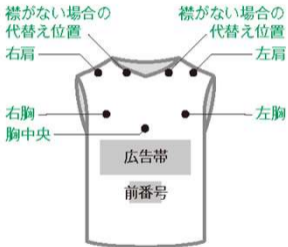
左袖 右袖 左肩 左襟 右襟 左胸 右胸 胸中央 右肩
の9ヵ所に、製造メーカーロゴを含め広告等を表示することができる。

20cm² 以内 (1つだけは50cm² 以内でも可)



着衣に関して(上衣前面)

ビジュアルガイド 赤P194



袖がない場合の代替え位置はない

上衣前面



着衣に関して(下衣)

下衣



前面底部



太もも前面上部

ビジュアルガイド 赤P197

ショートパンツ
スカート
ワンピース
ロングパンツ

製造メーカーのロゴを含め、
広告等を左右それぞれ2つまで
表示できる

20cm²以内

番号を表示する場合は
背番号と同一番号
キャプテンマーク (アンダーバー)
は範囲内

20cm²以内

***ワンピースについてはウエストより下の部分とする。(ウエストとは肋骨の一番下の部分の高さで胴体周りの仮想の線とする)**

着衣に関して(ソックス等)

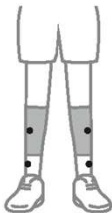
ビジュアルガイド 赤P197



ソックス

製造メーカーのロゴを含め広告等を2つまで表示できる

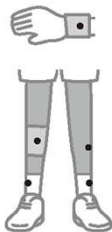
20cm² 以内



圧縮ソックス等を

着用する場合は、各脚/足には合計2つまで製造メーカーロゴを含め広告等を表示できる

20cm² 以内



アンダーウェア

リストバンド

サポーター

等の医療用具

製造メーカーロゴを含め広告等を1つまで表示できる

20cm² 以内